



LearningApps.org



Je eigen thematische  
woordzoekers maken!

LearningApps.org

*Ein vielseitiges Werkzeug für den  
Unterricht und zum selbstständigen  
Üben zuhause und unterwegs.*



WAS IST LEARNINGAPPS.ORG ?

LearningApps.org ist eine Web 2.0-Anwendung zur Unterstützung von Lern- und Lehrprozessen mit kleinen interaktiven und multimedialen Bausteinen. Bestehende Bausteine können direkt in Lerninhalte eingebunden, aber auch von den Nutzenden selbst online erstellt oder verändert werden.

online auf <http://learningapps.org/>

Zelf (online) toepassingen  
maken bij de leerstof.



Learning  
Apps.org



**Woordenzoekrooster**  
van: Michael Hielscher

Zoek naar de verborgen woorden in dit letterrooster:

[Voorbeelden](#) [Creëren Woordenzoekrooster](#)

C	I	Y	E	N	F	S
H	U	H	N	Q	Y	Z
A	F	H	T	K	M	J
H	E	Z	E	O	A	Z
N	S	U	P	X	A	G
U	S	Z	E	X	A	G
K	Q	F	W	R	M	X
T	G	D	U	F	I	X
R	P	B	O	U	D	N
H	F	C	M	U	M	W

1. Pferd
2. Kücken
3. Ziege
4. Hahn
5. Taube
6. Schwein
7. Schaf
8. Huhn
9. Gans
10. Bauernhaus
11. Bäuerin
12. Ente

Op zoek gaan naar woorden in een oerwoud van letters. Een hele klus.

## Hoe inzetten?

Reeds in het eerste leerjaar: maak een rooster met de kernwoorden van het (eerste, tweede, der..) leesboekje. Reeds een koppeling naar de hoofdletters toe...

Een rooster vol begrippen / sleutelwoorden uit een taalthema, thema WO, ...  
De nieuwe woordenschat Frans van Unité 8...


Er valt nog wel meer te bedenken:

- zoek de bijvoeglijke naamwoorden in het rooster.
- zoek de rangtelwoorden in het rooster.

**Zorg dat je een gratis account aanmaakt om je zelfgemaakte oefeningen te bewaren!**

**Ideeën genoeg? Dan maar vlug aan de slag!**

**Algemeen: het inmiddels gekende scherm met de algemene invulvelden.**

**Titel van App** Taal weergeven 






Geen Titel ingevuld

**Taak**

Geef een beschrijving van de toepassing van deze app. Deze zal verschijnen bij het opstarten. Indien u dit niet nodig hebt, laat u het veld leeg.

Achtergrondafbeelding

Selecteer desgewenst een achtergrondafbeelding bij deze oefening.

**Het belangrijkste: de woorden invoeren die in het rooster moeten gezocht en gevonden worden.**

**Trefwoorden**

Geef de te zoeken woorden op:

Woord:   goud

Aanwijzing:  

---

Woord:   zilver

Aanwijzing:  

## Enkele extra instellingen.

### Diagonale woorden toestaan

Kies of diagonaal geschreven zoekwoorden moeten worden gebruikt.

Diagonale woorden toestaan

Voor jonge kinderen deze mogelijkheid gebruiken om de "lat" een beetje hoger te leggen voor hen die wat uitdaging nodig hebben. Dus 2 versies van dezelfde oefening, verschillend in moeilijkheid.

### Gezochte woorden bekijken

Om de oefening te vereenvoudigen, kunt u de te zoeken woorden al laten zien.

Gezochte woorden bekijken

Naast het rooster wordt het lijstje met de te zoeken woorden getoond.

### Aanwijzingen tonen

U kunt indien u dit wenst aanwijzingen opgeven voor elke zoekterm. Bepaal of de aanwijzingen al bij de start worden weergegeven of alleen als het woord werd gevonden.

Aanwijzingen tonen

Voorbeeld waarbij deze functie kan gebruikt worden: leerlingen zoeken een bijvoeglijk naamwoord in het rooster (vb. vreemde). Na het vinden van het woord verschijnt er: een vreemde munt.

### Opvullen

Indien u dit wenst kunt u hier de opvultekens opgeven voor de ongebruikte velden. Laat dit veld leeg om de actuele taal te gebruiken.

### Feedback

Voer een tekst in die wordt weergegeven wanneer de juiste oplossing is gevonden.

Knap! Je hebt ze allemaal gevonden!

Dit kan je zelf aanpassen...

### Hulp

Geef tips die kunnen worden benaderd via een klein pictogram in de linkerbovenhoek van de app door de gebruiker. Heeft u dit niet nodig, laat het veld dan leeg.

# Een voorbeeld

Allemaal metaal 2015-05-19

U	T	D	Z	W	S	G	D	C	C	D
Z	O	T	I	N	Y	Y	Q	X	E	E
I	F	A	L	U	M	I	N	I	U	M
N	G									
K	O									
Y	U									
E	D									

1. GOUD  
2. KOPER  
3. ZILVER

**Taak**  
Kan je alle metalen vinden in dit rooster?

OK

Allemaal metaal

Allemaal metaal 2015-05-19

U	T	D	Z	W	S	G	D	C	C	D
Z	O	T	I	N	Y	Y	Q	X	E	E
I	F	A	L	U	M	I	N	I	U	M
N	G	B	V	K	Z	B	E	K	C	G
K	O	P	E	R	W	H	H	M	L	B
Y	U	N	R	L	N	P	F	E	Z	D
E	D	Q	P	X	D	F	U	F	P	P

1. GOUD  
2. KOPER  
3. ZILVER  
4. TIN  
5. ALUMINIUM  
6. ZINK

Allemaal metaal 2015-05-19

U	T	D	Z	W	S	G	D	C	C	D
Z	O	T	I	N	Y	Y	Q	X	E	E
I	F	A	L	U	M	I	N	I	U	M
N	G	B	V	K	Z	B	E	K	C	G
K	O	P	E	R	W	H	H	M	L	B
Y	U	N	R	L	N	P	F	E	Z	D
E	D	Q	P	X	D	F	U	F	P	P

1. GOUD  
2. KOPER  
3. ZILVER  
4. TIN  
5. ALUMINIUM  
6. ZINK

Vergeet niet je zelfgemaakte oefening te bewaren in jouw persoonlijke "AppStore".



**Plaats de link naar je zelfgemaakte oefeningen op een eigen Symbaloo ([www.symbaloo.com](http://www.symbaloo.com)) of Yurls-pagina ([www.yurls.net](http://www.yurls.net)), klaar om te oefenen!**

Gebruik app Problemen melden

Weblink:

Volledige scherm koppeling:

Embed:

