



Sorteeroefening: inzetbaar in
vele leervakken!



LearningApps.org
ONLINE

*Ein vielseitiges Werkzeug für den
Unterricht und zum selbstständigen
Üben zuhause und unterwegs.*

WAS IST LEARNINGAPPS.ORG ?

LearningApps.org ist eine Web 2.0-Anwendung zur Unterstützung von Lern- und Lehrprozessen mit kleinen interaktiven und multimedialen Bausteinen. Bestehende Bausteine können direkt in Lerninhalte eingebunden, aber auch von den Nutzenden selbst online erstellt oder verändert werden.

online auf <http://learningapps.org/>

**Zelf (online) toepassingen
maken bij de leerstof.**

Wat is het principe?

Het scherm verdelen in zones. Er worden 'elementen' aangeboden die je - door verslepen - moet toewijzen aan één van de zones. Deze elementen kan je aanbieden:

A Tekst

Beeld

Tekst naar geluid

Audio

Video



Sorteren per groep
van: Michael Hielscher

Met deze oefening kunnen 2 tot 4 groepen aangemaakt worden, waaraan je elementen kan verbinden.

Voorbeelden


Creëren **Sorteren per groep**

Het 'aanbieden van elementen' kan op twee manieren gebeuren: alles in één keer (chaotischer bij veel elementen...) of element per element (véél overzichtelijker).

Gebruikstip

- WO: indeling van het dierenrijk (vogels, zoogdieren, ...)
- WO: dieren en hun biotoop - wie leeft waar?
- Nederlands: is het een werkwoord, een zelfstandig naamwoord, een bijvoeglijk naamwoord, een ...
- Nederlands: welke vorm van de tt is het? (Stam, stam+t, ...)
- Verkeer: sorteer volgens het type bord (gebods-, verbods-, ...)
- Socio-emotioneel: welke gevoelens roept het 'element' op. Plaats in de juiste zone.
- Wiskunde: soorten vierhoeken
- Wiskunde: opgaande of nietopgaande deling? Wat denk je?
- ...

**Benieuwd hoe je
dit maakt ...
volgende pagina ...**



Aan de slag!



Titel van App Taal weergeven

MOS op school: sorteer juist!

Taak

Geef een beschrijving van de toepassing van deze app. Deze zal verschijnen bij het opstarten. Indien u dit niet nodig hebt, laat u het veld leeg.

Tracht het afval juist te sorteren.

Deze items komen terug bij bijna alle soorten oefeningen op LearningApps.org

Beschrijving

The background of the App is filled with 2-4 groups either displayed as text or image. You can add items for each group. Op de achtergrond van deze oefening kunnen de 2-4 groepen getoond worden als afbeelding of tekst. Bij elke groep kun je meerdere onderdelen sorteren.

Groep 1 Achtergrond: Selecteer een foto Grote: 350 x 237 uitgeven Verwijzing:

Groep 1 Onderdeel 1: schillen en resten van groenten en fruit Verwijzing:

Groep 1 Onderdeel 2: kleine hoeveelheden gekookte etensresten (bv. aardappelen en groenten) Verwijzing:

Groep 1 Onderdeel 3: koffiefilters en koffiedik, theebladeren en theezakjes Verwijzing:

Groep 1 Onderdeel 4: papier van de keukenrol Verwijzing:

+ Voeg nog een element toe

Groep1 achtergrond: iets kiezen wat de groep typeert of...

Groep1 onderdeel1: de 'elementen' die straks moeten geordend worden hier toevoegen.

Aanbieden van de kaarten

Bepaal hoe de kaarten zullen aangeboden worden.

Kaart na kaart aanbieden en sorteren

Bepaal hier hoe de elementen moeten worden aangeboden.

feedback

Voer een tekst in die wordt weergegeven wanneer de juiste oplossing is gevonden.

Je hebt flink gesorteerd!

Hulp

Geef tips die kunnen worden benaderd via een klein pictogram in de linkerbovenhoek van de app door de gebruiker. Heeft u dit niet nodig, laat het veld dan leeg.

Een leuke feedback-boodschap aan het einde van de oefening. Tuurlijk doen!

Finish en bekijk voorbeeld

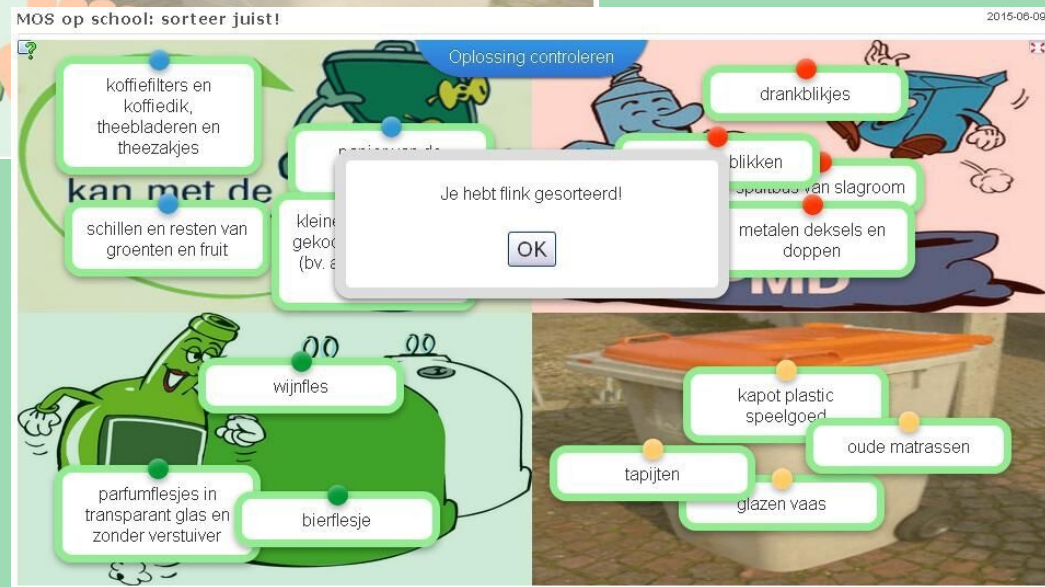
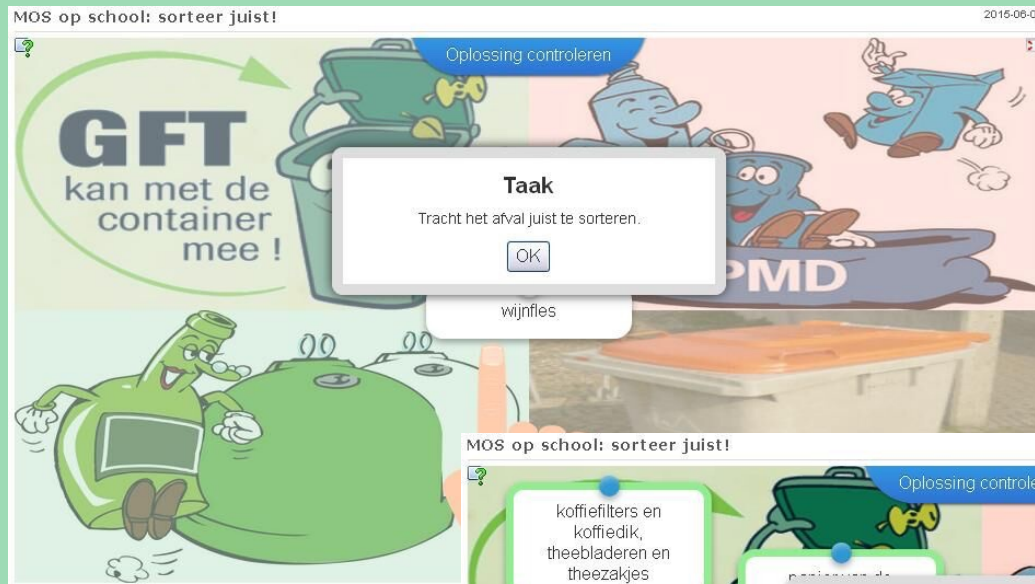
Het resultaat even bekijken.

Creëer soortgelijke app

Toevoegen bij "Mijn Apps"

En... natuurlijk niet vergeten te bewaren in je persoonlijke AppStore!

Een voorbeeld, louter illustratief...



Gebruik app Problemen melden

Weblink:	http://LearningApps.org/display?v=p7ig9izv301	📄
Volledige scherm koppeling:	http://LearningApps.org/watch?v=p7ig9izv301	📄
Embed:	<code><iframe src="//LearningApps.org/watch?v=p7ig9izv301" style="border:0px;width:100%;height:500px" webkital</code>	📄

SCORM iBooks Author Developer Source

[f](#) [t](#) [in](#) [g+](#) [B](#) [p](#) [v](#) [e](#) [m](#) [i](#)

Gebruik de directe link naar de oefening of de qr-code.

Een soortgelijke app maken?
Neem door een klik dit voorbeeld over en pas het naar wens aan.

... of neem het hele spelletje over zoals het is en voeg het toe aan je persoonlijke AppStore.

🔗 Creeer soortgelijke app

➕ Toevoegen bij "Mijn Apps"