

Learning
Apps.org

LearningApps.org



Een klassiek kruiswoordraadsel

A promotional banner for LearningApps.org. The top half is yellow and the bottom half is blue. On the left, a cartoon boy sits on the yellow background. The text 'LearningApps.org' is prominently displayed in blue. Below it, a German quote describes the tool as a versatile instrument for teaching and practice. On the right, a white mug holds various colored pens and pencils. Text on the right side of the banner includes 'SEIT SOMMER 2011 ONLINE'. In the center, a smartphone and a laptop display the LearningApps.org interface. Below the laptop, the text 'WAS IST LEARNINGAPPS.ORG?' is followed by a paragraph explaining the platform as a Web 2.0 application for supporting learning and teaching processes. At the bottom, the website URL is provided.

LearningApps.org

Ein vielseitiges Werkzeug für den Unterricht und zum selbstständigen Üben zuhause und unterwegs.

SEIT SOMMER
2011
ONLINE

WAS IST LEARNINGAPPS.ORG ?

LearningApps.org ist eine Web 2.0-Anwendung zur Unterstützung von Lern- und Lehrprozessen mit kleinen interaktiven und multimedialen Bausteinen. Bestehende Bausteine können direkt in Lerninhalte eingebunden, aber auch von den Nutzenden selbst online erstellt oder verändert werden.

online auf <http://learningapps.org/>

Zelf (online) toepassingen
maken bij de leerstof.

Een kruiswoordraadsel samenstellen: iedereen kan het!



Kruiswoordraadsel
van: Michael Hielscher

Een klassiek kruiswoordraadsel opstellen..

Voorbeelden

Creëren Kruiswoordraadsel

Hoe inzetten?

De klassieke toepassing: het inoefenen of activeren van woordenschat in het algemeen.

De specifieke toepassingen:

- woorden kiezen uit een thema taal, WO, ...
- spelling: enkel woorden met ei of ij, met ou of au
- opsomming van eigenschappen van vierhoeken: welke vierhoek bedoelen we?
- beschrijving van een beroep: welk beroep bedoelen we?

De bijzondere toepassingen:

- een kruiswoordraadsel over papa (i.f.v. vaderdag): de leerlingen maken een mooie kaart voor papa met hierop de qr-code van het kruiswoordraadsel...

Je kan alvast zelf nog nieuwe toepassingen bedenken waarvoor je het zou kunnen inzetten.

Aan de slag dan maar, stap voor stap!

Titel van App Taal weergeven ? [Duits, Engels, Spaans, Frans, Italiaans, Russisch]

Geen Titel ingevuld

Taak

Geef een beschrijving van de toepassing van deze app. Deze zal verschijnen bij het opstarten. Indien u dit niet nodig hebt, laat u het veld leeg.

Achtergrondafbeelding

Selecteer desgewenst een achtergrondafbeelding voor deze oefening.






  Selecteer een foto  Grote: 0 x 0  uitgeven



Je kiest bij voorkeur een mooie achtergrondafbeelding die past bij het onderwerp van je kruiswoordraadsel.


Het kruiswoord 'vullen'

Vragen

Geef bij elke vraag het juiste oplossingswoord op.

Vraag:  Tekst  Beeld  Tekst naar geluid  Audio  Video

Oplossingswoord:  

 Voeg nog een element toe

De 'omschrijving' van het gezochte woord kan je op verschillende manieren aanbieden:

- als getypte tekst
- als afbeelding
- als gesproken of voorgelezen tekst
- als geluidsfragment
- als filmpje

Een extraatje als opdracht: zoek een woord met letters uit de gevonden woorden...

Oplossingswoord

Voer eventueel een woord in als eindoplossing, dat woord moet worden gevormd met letters uit het kruiswoordraadsel. Alle letters voor dit woord moeten in het kruiswoordraadsel aanwezig zijn.

Vaste volgorde

De eindoplossing moet in vaste volgorde uitgewerkt worden. Daarom moeten de letters van het oplossingswoord afzonderlijk in de antwoorden zitten van de vragen. Letter 1 komt uit antwoord 1, letter 2 uit antwoord 2 enz.

Vaste volgorde

Tot slot

Feedback

Voer een tekst in die wordt weergegeven wanneer de juiste oplossing is gevonden.

Prima, u heeft de juiste oplossing gevonden.

Hulp

Geef tips die kunnen worden benaderd via een klein pictogram in de linkerbovenhoek van de app door de gebruiker. Heeft u dit niet nodig, laat het veld dan leeg.

Klaar? Het resultaat bekijken.

[▶ Finish en bekijk voorbeeld](#)

Niet vergeten te bewaren in je persoonlijke "App Store"

[▶ App store](#)

Een voorbeeld in het thema "Winter - kleding"

Thema winter

Oplissing controleren



Taak

Je gaat op zoek naar woorden die er voor zorgen dat we het niet koud krijgen. Veel zoekplezier!

OK

Thema winter

Oplissing controleren



Vraag 2 (Vertikaal):

Om je hoofd warm te houden.

Oplossingswoord:

M U T S OK



Thema winter

Oplissing controleren



Tof! Je hebt alle woorden gevonden!

OK

Thema winter

Oplissing controleren



Gebruik app	Problemen melden
Weblink:	http://LearningApps.org/display?v=p1i3s74wn01
Volledige scherm koppeling:	http://LearningApps.org/watch?v=p1i3s74wn01
Embed:	<code><iframe src="//LearningApps.org/watch?v=p1i3s74wn01" style="border:0px;width:100%;height:500px" webkit</code>

