



LearningApps.org

*Ein vielseitiges Werkzeug für den
Unterricht und zum selbstständigen
Üben zuhause und unterwegs.*



Invuloefeningen



WAS IST LEARNINGAPPS.ORG ?

LearningApps.org ist eine Web 2.0-Anwendung zur Unterstützung von Lern- und Lehrprozessen mit kleinen interaktiven und multimedialen Bausteinen. Bestehende Bausteine können direkt in Lerninhalte eingebunden, aber auch von den Nutzenden selbst online erstellt oder verändert werden.

online auf <http://learningapps.org/>

**Zelf (online) toepassingen
maken bij de leerstof.**

Het principe



Invuloefening
van: Michael Hielscher


Klassieke invuloefening door aan te klikken of in te vullen.

[Voorbeelden](#) [Creëren Invuloefening](#)

Een ontbrekend woord of getal invullen: zo ziet er een traditionele invuloefening er uit.

Mag het een beetje meer zijn?

De invuloefening die we zo dadelijk voorstellen heeft nog een extra optie: de leerlingen kunnen het in te vullen element uitkiezen uit een lijstje dat neerklapt.



De reus
Het hout
De vogel

Met een beetje creativiteit creëer je hiermee nieuwe mogelijkheden: de leerling moet een keuze maken of de uitspraak waar of niet waar is (dus niet invullen maar kiezen...), of aangeven welk soort woord het is dat er juist voor staat, of ...


Praktijktips

Invuloefeningen zijn veelzijdig inzetbaar:

- een bewerking
- een rekenvraagstuk
- welk woord past
- WO: vul het juiste begrip in

Je kan een oefening laten voorafgaan door een geluidsfragment (zelf ingesproken (leerling?) verhaaltje. Welk personage was er eerst in het verhaal: duid die aan met 1... Wie daarna: kies dan 2, ...

Een praktijkvoorbeeld zie je op de volgende bladzijden...



Titel van App

Taal weergeven        

Werkwoorden in de titel: reus kapt bomen.

Taak

Geef een beschrijving van de toepassing van deze app. Deze zal verschijnen bij het opstarten. Indien u dit niet nodig hebt, laat u het veld leeg.

Oei, wat doet reus nu!
Zet de persoonsvorm in de juiste vorm (kies uit).

Type opgave

Selecteer het type oefening. Bepaal of de opgegeven woorden aangeklikt moeten worden of deze ingevuld moeten worden. U kunt tevens bepalen of de in te vullen tekst hoofdlettergevoelig is. Als u gekozen heeft voor invullen dan kunt u tevens bepalen of de in te vullen tekst hoofdlettergevoelig is.

Type opgave: Aanklikken uit lijst ▾

Het antwoord is hoofdlettergevoelig

Titel

Als u dit wilt kunt u vooraf een introductietekst, geluid of video aanbieden.

Titel 1:   Selecteer een foto  Grote: 449 x 294  uitgeven Verwijzing:

Titel 2:  Tekst  Beeld  Tekst naar geluid  Audio  Video

Invuloefening

geef hier de invultekst op. Gebruik -1-, -2- enz. als invulruimtes voor de invulwoorden. U kunt dezelfde invulruimtes meerdere keren gebruiken.

De reus -1- de stoere eik met één slag om.
Het hout -2- hij voor de open haard.
De vogels in het bos -3- verdrietig: alweer een boom minder om een nestje in te maken!
Maar daar -4- de reus zich niet aan. Hij -5- helemaal niet aan vogeltjes...

Invulruimtes

Afhankelijk van het gekozen type oefening (klikken of invullen) voorziet u hier de in te vullen antwoorden voor elke invulruimte. Klikken: voorzie een lijst van mogelijke oplossingen voor de invulruimtes gescheiden door een ; Het eerste woord is het juiste alle andere zijn de foute oplossingen. Invullen: geef alle aanvaardbare oplossingen op voor elke invulruimte gescheiden door een ;

Invulruimte -1-:

Invulruimte -2-:

Invulruimte -3-:

Invulruimte -4-:

Invulruimte -5-:

+ Voeg nog een element toe

Feedback

Voorzie een feedbacktekst die getoond zal worden als alle vragen juist beantwoord zijn.

Achtergrondafbeelding

Voorzie een achtergrondafbeelding bij deze oefening indien u wenst.



Selecteer een foto

Grote: 0 x 0

uitgeven

De gekende linken om de oefening beschikbaar te stellen op een Symbaloo, Yurls of website.
Leuk: een qr-tocht door de klas of school (wifi) met tablet of smartphone...

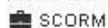
Gebruik app

Problemen melden

Weblink:

Volledige scherm koppeling:

Embed:





De reus de stoere eik met één slag om.

Het hout hij voor de open haard.

De vogels in het bos verdrietig: alweer een boom minder om

Maar daar de reus zich niet aan. Hij helemaal ni

De reus de stoere eik met één slag om.

Het hout hij voor de open haard.

De vogels in het bos verdrietig: alweer een boom minder om een nestje in te maken!

Maar daar de reus zich niet aan. Hij helemaal niet aan vogeltjes...

De reus hakt de stoere eik met één slag om.

Het hout gebruikt hij voor de open haard.

De vogels in het bos zijn verdrietig: alweer een boom minder om een nestje in te maken!

Maar daar stoort de reus zich niet aan. Hij denkt helemaal niet aan vogeltjes...

Oplissing controleren

Creëer soortgelijke app

Prive app

Openbare app

App bewerken

Handig: creëer soortgelijke app!

Wil je eenzelfde oefening maken, enkel met andere zinnen? Gebruik dan deze knop. Je start een nieuw ontwerp; een volledige kopie van de oefening. Je hoeft enkel de inhoud een beetje aan te passen, opslaan in jouw AppStore en klaar!



Zorg voor orde en systematiek in je AppStore!

Maak mappen aan zodat alles een juist plaatsje heeft!