



LearningApps.org



Groepoefeningen... een tof en bruikbaar idee!

LearningApps.org

*Ein vielseitiges Werkzeug für den Unterricht und zum selbstständigen Üben zuhause und unterwegs.*

SEIT SOMMER  
2011  
ONLINE



WAS IST LEARNINGAPPS.ORG ?

LearningApps.org ist eine Web 2.0-Anwendung zur Unterstützung von Lern- und Lehrprozessen mit kleinen interaktiven und multimedialen Bausteinen. Bestehende Bausteine können direkt in Lerninhalte eingebunden, aber auch von den Nutzenden selbst online erstellt oder verändert werden.

online auf <http://learningapps.org/>

Zelf (online) toepassingen maken bij de leerstof.

## Wat is het principe?

Rond een veld (puzzel-uitzicht) staan een aantal (maximaal 6) begrippen. De puzzelstukjes in het veld behoren tot één van die begrippen. Je klikt een begrip aan en daarna de puzzelstukjes die bij dat begrip horen. Zo werk je alle stukjes weg en komt er een (zelf te kiezen) afbeelding tevoorschijn.

**Woordsoorten**



**Zelfstandig naamwoord**      **Werkwoord**

toets      schrijf

verveelt      dure

slapen      vervelende      liep      kneedde

**bijvoeglijk naamwoord**

**Taak**  
Ken je de volgende woordsoorten? Klik aan wat erbij hoort!  
OK

**Deze oefening maken duurde iets meer dan 3 minuten...**

**Benieuwd hoe je dit maakt ...  
volgende pagina ...**

# Aan de slag!

## Titel van App

Taal weergeven 

Woordsoorten

## Taak

Geef een beschrijving van de toepassing van deze app. Deze zal verschijnen bij het opstarten. Indien u dit niet nodig hebt, laat u het veld leeg.

Ken je de volgende woordsoorten? Klik aan wat erbij hoort!

## Achtergrond

Achter de puzzel ligt een prent of film die steeds verder zal getoond worden naarmate de puzzelstukjes verdwijnen.



Selecteer een foto

Grote: 296 x 300

uitgeven

## Begrippenverzameling en begrippen

Bepaal vooraf maximaal 6 begrippenverzamelingen. Geef bij elke verzameling enkele begrippen op. Deze worden dan willekeurig aangeboden in de puzzel. Geef meerdere begrippen op gescheiden door een ;

Groep 1: Zelfstandig naamwoord

Begrip 1: deur;toets;schrift;reeks

Groep 2: bijvoeglijk naamwoord

Begrip 2: dure;vervelende;bljje;belangrijke

Groep 3: Werkwoord

Begrip 3: liep;kneedde;verveelt;slapen

Deze drie items komen terug bij bijna alle soorten oefeningen op LearningApps.org

De "begrippen" die je bij elke groep ingeeft bepalen het aantal puzzelstukjes.

## Puzzelgrootte

Kies hoeveel puzzelstukjes moeten worden gebruikt. Als er minder begrippen zijn dan stukjes dan worden de begrippen meerdere keren gebruikt. Opmerking: Als er heel veel puzzelstukjes zijn gebruik dan enkel korte begrippen (bv nummers).

3x4

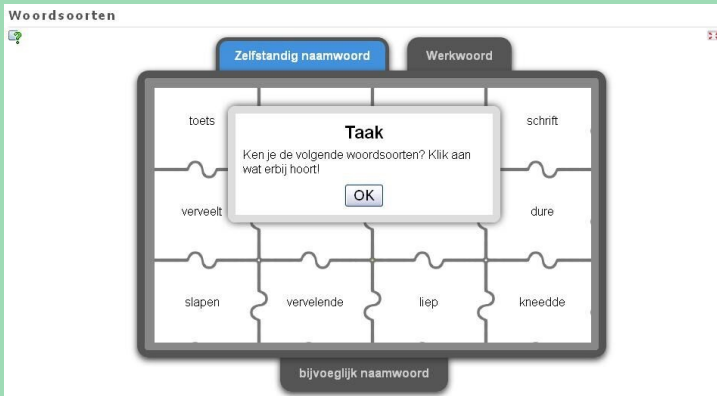
Puzzelgrootte: kies bij deze instelling bvb voor 4 (breedte) x 3 (naar beneden) indien je 12 begrippen hebt toegevoegd..

## Feedback

Voer een tekst in die wordt weergegeven wanneer de juiste oplossing is gevonden.

Knap gedaan! Je hebt alles goed!

▶ Finish en bekijk voorbeeld




Zeker de nieuwe oefening opslaan in je persoonlijke "appStore" 👍

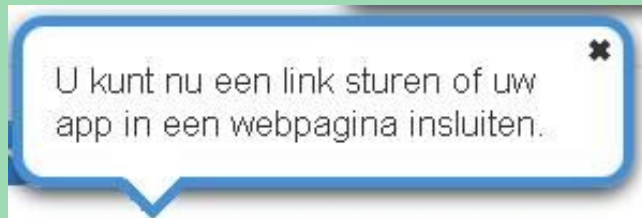
← opnieuw aan te passen

✓ App store

Nog een foutje ontdekt of iets toevoegen?



Bij "Mijn Apps" kan je mappen aanmaken om al je oefeningen netjes te bewaren in een overzichtelijke structuur!



Aanpassen, delen, ...  
wissen, het kan allemaal  
nog achteraf.



Kopieer het webadres en plaats het in een Symbaloo of op je Yurls-pagina. De leerlingen kunnen aan de slag.

**Gebruik app** Problemen melden

|                             |  |  |
|-----------------------------|--|--|
| Weblink:                    | <a href="http://LearningApps.org/display?v=pofvcd0en01">http://LearningApps.org/display?v=pofvcd0en01</a>              |  |
| Volledige scherm koppeling: | <a href="http://LearningApps.org/watch?v=pofvcd0en01">http://LearningApps.org/watch?v=pofvcd0en01</a>                  |  |
| Embed:                      | <code>&lt;iframe src="//LearningApps.org/watch?v=pofvcd0en01" style="border:0px;width:100%;height:500px" webkit</code> |  |

